

Brørup Revisionskontor

Registreret revisionsanpartsselskab

BRYGGERSTRÆDE 20 · 6650 BRØRUP · TLF. 75 38 16 77

revision@br-rev.dk · CVR 13 26 09 82

Tirslund Vindmøllelaug I/S

Resultatopgørelse for perioden

1. januar - 31. december 2018

Balance pr. 31. december 2018

Godkendt på de ordinære generalforsamling, d 14/3 2019

Dirigent:



Indholdsfortegnelse

Ledelsens påtegning	1
Revisors erklæring om opstilling af årsregnskab	2
Anvendt regnskabspraksis	3
Resultatopgørelse 1. januar - 31. december 2018	4
Balance pr. 31. december 2018	5
Aktiver	5
Passiver	6
Noter	7
Budget 2019	10

Ledespåtegning

Bestyrelsen har dags dato behandlet og godkendt årsregnskabet for 2018 for Tirslund Vindmøllelaug I/S

Årsregnskabet er aflagt i overensstemmelse med årsregnskabsloven.


Årsregnskabet, der ikke er revideret, aflægges i overensstemmelse med årsregnskabsloven. Ledelsen anser betingelser for at undlade revision for opfyldt.

Det er vor opfattelse, at årsregnskabet giver et retvisende billede af foreningens aktiver, passiver og finansielle stilling pr. 31. december 2018 samt af resultatet af foreningens aktiviteter for regnskabsåret 1. januar - 31. december 2018.

Årsregnskabet indstilles til generalforsamlingens godkendelse.

Brørup, den 18. februar 2019


Bestyrelsen:




Kim Wichmann-Hansen
formand




Herluf Nielsen
næstformand



Birthe Simonsen
kasserer



Peter Storm Kristensen



Michael Nielsen
teknisk ansvarlig

Revisors erklæring om opstilling af årsregnskab

Omtale af arbejdets og erklæringens omfang

Til interessenterne i Tirslund Vindmøllelaug I/S

Vi har opstillet årsregnskabet for Tirslund Vindmøllelaug I/S for perioden 1. januar til 31. december 2018 på grundlag af oplysninger, De har tilvejebragt. Regnskabet omfatter anvendt regnskabspraksis, resultatopgørelse, balance og noter.

Vi har udført opgaven i overensstemmelse med ISRS 4410. Opgaver om opstilling af finansielle oplysninger.


Vi har anvendt vores faglige ekspertise regnskab og regnskabsaflæggelse til at assistere Dem med udarbejdelsen og præsentationen af dette årsregnskab i overensstemmelse med årsregnskabsloven. Vi har overholdt relevante bestemmelser i revisorloven og etiske krav, herunder principper vedrørende integritet, objektivitet, faglig kompetence og fornøden omhu.

Årsregnskabet samt nøjagtigheden og fuldstændigheden af de oplysninger, der er anvendt til opstilling af regnskabet er Deres ansvar.

Da en opgave om opstilling af finansielle oplysninger ikke er en erklæringsopgave med sikkerhed, er vi ikke forpligtet til at verificere nøjagtigheden eller fuldstændigheden af de oplysninger, De har givet os til brug for opstilling af regnskabet. Vi udtrykker derfor ingen revisions- eller reviewkonklusion om, hvorvidt regnskabet er udarbejdet i overensstemmelse med årsregnskabsloven.

Brørup, den 18. februar 2019

Brørup Revisionskontor
Registreret revisionsanpartsselskab


K. Sigfred Nørregaard
Registreret revisor

Anvendt regnskabspraksis

Årsregnskabet for Tirslund Vindmøllelaug I/S er aflagt i overensstemmelse med bestemmelserne i årsregnskabslovens bestemmelser for regnskabsklasse A samt foreningens vedtægter.

Formålet med årsregnskabet er at give et retvisende billede af interessentskabets aktiviteter for regnskabsperioden.

Indtægter

Indtægter består af salg af produceret el.

Omkostninger

Omkostninger vedrørende regnskabsperioden indgår i resultatopgørelsen.

Finansielle poster

Finansielle indtægter og omkostninger indregnes i resultatopgørelsen med de beløb, der vedrører regnskabsperioden.

Anlægsaktiver

Vindmøller afskrives over	15 år
Brugsret jord afskrives over	30 år

Omsætningsaktiver

Omsætningsaktiver værdiansættes til nominel værdi.

Gældsforpligtelser

Prioritetsgæld samt øvrig gæld måles til nominel værdi.

RESULTATOPGØRELSE 2018

2017

1 Omsætning	714.133	1.167.780
Bruttoresultat	714.133	1.167.780
2 Produktionsomkostninger	198.791	582.350
3 Administrationsomkostninger	77.110	66.771
Omkostninger i alt	275.901	649.121
Resultat før finansiering	438.232	518.659
4 Finansieringsindtægter	0	0
5 Finansieringsudgifter	1.769	92
Årets overskud til fordeling	436.463	518.567
Årets overskud foreslås af bestyrelsen anvendt således		
Overførsel fra sidste år	1.114.703	1.479.368
Årets overskud	436.463	518.567
Nedskrivning møller og brugsret	-23.232	-23.232
Á conto udlodning	-860.000	-860.000
Overførsel til næste år	667.934	1.114.703

BALANCE PR. 31. DECEMBER 2018

	AKTIVER	
		2017
ANLÆGSAKTIVER		
6 Vindmølle 1998	0	0
7 Vindmølle 2000	0	0
8 Brugsret jord	252.602	275.834
Anlægsaktiver i alt	252.602	275.834
OMSÆTNINGSAKTIVER		
9 Tilgodehavender	77.303	142.518
10 Likvide beholdninger	331.304	686.406
Andele DV Energiselskab	1.425	1.425
Periodisering	36.893	36.893
Omsætningsaktiver i alt	446.925	867.242
AKTIVER I ALT	699.527	1.143.076

BALANCE PR. 31. DECEMBER 2018

PASSIVER

		2017
EGENKAPITAL		
11 Indskudskapital:	0	0
Reserver:		
12 Overført til næste år	667.934	1.114.703
Egenkapital i alt	<u>667.934</u>	<u>1.114.703</u>
LANGFRISTET GÆLD		
Langfristet gæld	0	0
Langfristet gæld i alt	<u>0</u>	<u>0</u>
KORTFRISTET GÆLD		
13 Anden gæld	31.593	28.373
Kortfristet gæld i alt	<u>31.593</u>	<u>28.373</u>
Gæld i alt	<u>31.593</u>	<u>28.373</u>
PASSIVER I ALT	<u>699.527</u>	<u>1.143.076</u>

2017

1 Omsætning

Salg af strøm	714.133	1.167.780
	<u>714.133</u>	<u>1.167.780</u>

2 Produktionsomkostninger

Vedligeholdelse mølle 1998	61.057	47.636
Vedligeholdelse mølle 2000	63.049	104.058
Vedligeholdelse i øvrigt	13.551	0
Udskiftning af gear	0	372.049
Forsikring	55.649	54.175
Abonnementsbetaling og eget elforbrug	5.485	4.432
	<u>198.791</u>	<u>582.350</u>

3 Administrationsomkostninger

Repræsentation og gaver	598	1.074
Kontingent Danmarks Vindmølleforening	5.388	6.192
Telefon, internet og kontorhold	5.628	6.065
Porto og gebyr	5.640	2.046
Generalforsamling og møder	19.321	12.644
Honorar bestyrelse	26.000	26.000
Kørselsgodtgørelse	4.935	3.350
Regnskabsassistance	9.600	9.400
	<u>77.110</u>	<u>66.771</u>

4 Finansieringsindtægter

Renter indestående	0	0
	<u>0</u>	<u>0</u>

5 Finansieringsudgifter

Negativ indlånsrene	1.769	92
	<u>1.769</u>	<u>92</u>

2017

6 Vindmølle 1998

Anskaffelsessum	4.548.505	4.548.505
Nedskrivning primo	4.548.505	4.548.505
Årets nedskrivning	0	0
	<u>0</u>	<u>0</u>
	<u><u>0</u></u>	<u><u>0</u></u>

7 Vindmølle 2000

Anskaffelsessum	4.536.658	4.536.658
Nedskrivning primo	4.536.658	4.536.658
Årets nedskrivning	0	0
	<u>0</u>	<u>0</u>
	<u><u>0</u></u>	<u><u>0</u></u>

8 Brugsret jord

Brugsret oprindelig	45.000	45.000
Brugsret ny mølle 1998	200.000	200.000
Brugsret ny mølle 2000	452.000	452.000
Nedskrivning primo	421.166	397.934
Årets nedskrivning	23.232	23.232
	<u>252.602</u>	<u>275.834</u>
	<u><u>252.602</u></u>	<u><u>275.834</u></u>

9 Tilgodehavender

Strøm	59.881	126.937
Moms	17.422	15.581
	<u>77.303</u>	<u>142.518</u>
	<u><u>77.303</u></u>	<u><u>142.518</u></u>

10 Likvide beholdninger

Sydbank 011611-2	12.917	14.833
Sydbank 011612-0	318.387	671.573
	<u>331.304</u>	<u>686.406</u>
	<u><u>331.304</u></u>	<u><u>686.406</u></u>

2017

11 Indskudskapital

577 andele á 3.300 fra 1987	1.904.100	1.904.100
1.380 andele á 3.300 fra 1998	4.554.000	4.554.000
1.310 andele á 3.300 fra 2000	4.323.000	4.323.000
Nedskrivning primo	10.781.100	10.781.100
Årets nedskrivning	0	0
	<u>0</u>	<u>0</u>

12 Overført til næste år

Saldo primo	1.114.703	1.479.368
Årets overførsel	-446.769	-364.665
	<u>667.934</u>	<u>1.114.703</u>

13 Anden gæld

Omkostningskreditorer	1.599	1.997
Ej hævet udlodning	29.994	26.376
	<u>31.593</u>	<u>28.373</u>

Budget 2019

	Budget 2019	Resultat 2018	Budget 2018
Salg el	912.330	714.133	958.500
Vedligeholdelse Vestas I	65.000	61.057	70.000
Vedligeholdelse Vestas II,	65.000	63.049	110.000
Vedligeholdelse i øvrigt	0	13.551	0
Vingereparation	150.000	0	0
Forsikring Vestas I + II	60.000	55.649	60.000
Abonnementsbetaling og eget forbrug	10.000	5.485	10.000
Produktionsomkostninger i alt	350.000	198.791	250.000
EDB	0	0	0
Repræsentation og gaver	1.000	598	3.500
Annoncer	0	0	1.000
Kontingent Danmarks Vindmølleforening	6.000	5.388	6.000
Telefon, internet og kontorhold	6.000	5.628	9.000
Porto og gebyr	2.000	5.640	3.000
Generalforsamling og møder	10.000	19.321	13.000
Honorar bestyrelse	26.000	26.000	26.000
Kørselsgodtgørelse	5.000	4.935	3.000
Regnskabsassistance	10.000	9.600	10.000
Administrationsomkostninger i alt	66.000	77.110	74.500
Omkostninger i alt	416.000	275.901	324.500
Finansieringsudgifter	1.500	1.769	0
Overskud til fordeling	494.830	436.463	634.000