

Brørup Revisionskontor

Registreret revisionsanpartsselskab

BRYGGERSTRÆDE 20 · 6650 BRØRUP · TLF. 75 38 16 77 · FAX 75 38 38 40
revision@br-rev.dk · CVR 13 26 09 82

Tirslund Vindmøllelaug I/S

Resultatopgørelse for perioden

1. januar - 31. december 2018

Balance pr. 31. december 2018

Godkendt på de ordinære generalforsamling, d 19/3 2018

Dirigent:



Indholdsfortegnelse

Revisors erklæring om opstilling af årsregnskab	1
Ledelsens påtegning	2
Anvendt regnskabspraksis	3
Resultatopgørelse 1. januar - 31. december 2017	4
Balance pr. 31. december 2017	5
Aktiver	5
Passiver	6
Noter	7
Budget 2018	10
Nøgleoplysningsskema - bagerst i regnskabet	11

Revisors erklæring om opstilling af årsregnskab

Omtale af arbejdets og erklæringens omfang

Til interessenterne i Tirslund Vindmøllelaug I/S

Vi har opstillet årsregnskabet for Tirslund Vindmøllelaug I/S for perioden 1. januar til 31. december 2017 på grundlag af oplysninger, De har tilvejebragt. Regnskabet omfatter anvendt regnskabspraksis, resultatopgørelse, balance og noter.

Vi har udført opgaven i overensstemmelse med ISRS 4410. Opgaver om opstilling af finansielle oplysninger.

Vi har anvendt vores faglige ekspertise regnskab og regnskabsaflæggelse til at assistere Dem med udarbejdelsen og præsentationen af dette årsregnskab i overensstemmelse med årsregnskabsloven. Vi har overholdt relevante bestemmelser i revisorloven og etiske krav, herunder principper vedrørende integritet, objektivitet, faglig kompetence og fornøden omhu.

Årsregnskabet samt nøjagtigheden og fuldstændigheden af de oplysninger, der er anvendt til opstilling af regnskabet er Deres ansvar.

Da en opgave om opstilling af finansielle oplysninger ikke er en erklæringsopgave med sikkerhed, er vi ikke forpligtet til af verificere nøjagtigheden eller fuldstændigheden af de oplysninger, De har givet os til brug for opstilling af regnskabet. Vi udtrykker derfor ingen revisions- eller reviewkonklusion om, hvorvidt regnskabet er udarbejdet i overensstemmelse med årsregnskabsloven.

Brørup, den 7. marts 2018

Brørup Revisionskontor
Registreret revisionsanpartsselskab


K. Sigfred Nørregaard
Registreret revisor

Ledelsespåtegning

Bestyrelsen har dags dato behandlet og godkendt årsregnskabet for 2017 for Tirslund Vindmøllelaug I/S

Årsregnskabet er aflagt i overensstemmelse med årsregnskabsloven.


Årsregnskabet, der ikke er revideret, aflægges i overensstemmelse med årsregnskabsloven. Ledelsen anser betingelser for at undlade revision for opfyldt.

Det er vor opfattelse, at årsregnskabet giver et retvisende billede af foreningens aktiver, passiver og finansielle stilling pr. 31. december 2017 samt af resultatet af foreningens aktiviteter for regnskabsåret 1. januar - 31. december 2017.

Årsregnskabet indstilles til generalforsamlingens godkendelse.

Brørup, den / 2018


Bestyrelsen:




Kim Wichmann-Hansen
formand




Herluf Nielsen
næstformand



Birthe Simonsen
kasserer



N.P. Amdi Holm
sekretær



Michael Nielsen
teknisk ansvarlig

Anvendt regnskabspraksis

Årsregnskabet for Tirslund Vindmøllelaug I/S er aflagt i overensstemmelse med bestemmelserne i årsregnskabslovens bestemmelser for regnskabsklasse A samt foreningens vedtægter.

Formålet med årsregnskabet er at give et retvisende billede af interessentskabets aktiviteter for regnskabsperioden.

Indtægter

Indtægter består af salg af produceret el.

Omkostninger

Omkostninger vedrørende regnskabsperioden indgår i resultatopgørelsen.

Finansielle poster

Finansielle indtægter og omkostninger indregnes i resultatopgørelsen med de beløb, der vedrører regnskabsperioden.

Anlægsaktiver

Vindmøller afskrives over

15 30 år

Keep

Brugsret jord afskrives over

30 15 år

Keep

Omsætningsaktiver

Omsætningsaktiver værdiansættes til nominel værdi.

Gældsforpligtelser

Prioritetsgæld samt øvrig gæld måles til nominel værdi.

RESULTATOPGØRELSE

2016

1 Omsætning	1.167.780	1.115.174
Bruttoresultat	1.167.780	1.115.174
2 Produktionsomkostninger	582.350	174.557
3 Administrationsomkostninger	66.771	69.677
Omkostninger i alt	649.121	244.234
Resultat før finansiering	518.659	870.940
4 Finansieringsindtægter	0	0
5 Finansieringsudgifter	92	46
Årets overskud til fordeling	518.567	870.894
Årets overskud foreslås af bestyrelsen anvendt således		
Overførsel fra sidste år	1.479.368	1.491.706
Årets overskud	518.567	870.894
Nedskrivning møller og brugsret	-23.232	-23.232
Á conto udlodning	-860.000	-860.000
Overførsel til næste år	1.114.703	1.479.368

BALANCE PR. 31. DECEMBER

		AKTIVER	
ANLÆGSAKTIVER		2016	
6	Vindmølle 1998	0	0
7	Vindmølle 2000	0	0
8	Brugsret jord	275.834	299.066
	Anlægsaktiver i alt	275.834	299.066
OMSÆTNINGSAKTIVER			
9	Tilgodehavender	142.518	142.808
10	Likvide beholdninger	686.406	1.028.326
	Andele DV Energiselskab	1.425	1.425
	Periodisering	36.893	36.893
	Omsætningsaktiver i alt	867.242	1.209.452
AKTIVER I ALT		1.143.076	1.508.518

BALANCE PR. 31. DECEMBER

PASSIVER

EGENKAPITAL		2016
11 Indskudskapital:	0	0
Reserver:		
12 Overført til næste år	1.114.703	1.479.368
Egenkapital i alt	1.114.703	1.479.368
LANGFRISTET GÆLD		
Langfristet gæld	0	0
Langfristet gæld i alt	0	0
KORTFRISTET GÆLD		
13 Anden gæld	28.373	29.150
Kortfristet gæld i alt	28.373	29.150
Gæld i alt	28.373	29.150
PASSIVER I ALT	1.143.076	1.508.518

		2016
1 Omsætning		
Salg af strøm	1.167.780	1.115.174
	<hr/>	<hr/>
	1.167.780	1.115.174
	<hr/> <hr/>	<hr/> <hr/>
2 Produktionsomkostninger		
Vedligeholdelse mølle 1998	47.636	35.480
Vedligeholdelse mølle 2000	104.058	78.614
Udskiftning af gear	372.049	0
Forsikring	54.175	54.526
Abonnementsbetaling og eget elforbrug	4.432	5.937
	<hr/>	<hr/>
	582.350	174.557
	<hr/> <hr/>	<hr/> <hr/>
3 Administrationsomkostninger		
Repræsentation og gaver	1.074	7.048
Kontingent Danmarks Vindmølleforening	6.192	6.066
Telefon, internet og kontorhold	6.065	8.631
Porto og gebyr	2.046	3.174
Generalforsamling og møder	12.644	9.458
Honorar bestyrelse	26.000	26.000
Kørselsgodtgørelse	3.350	0
Regnskabsassistance	9.400	9.300
	<hr/>	<hr/>
	66.771	69.677
	<hr/> <hr/>	<hr/> <hr/>
4 Finansieringsindtægter		
Renter indestående	0	0
	<hr/>	<hr/>
	0	0
	<hr/> <hr/>	<hr/> <hr/>
5 Finansieringsudgifter		
Finansieringsudgifter	92	46
	<hr/>	<hr/>
	92	46
	<hr/> <hr/>	<hr/> <hr/>

		2016
6 Vindmølle 1998		
Anskaffelsessum	4.548.505	4.548.505
Nedskrivning primo	4.548.505	4.548.505
Årets nedskrivning	0	0
	<u>0</u>	<u>0</u>
	<u><u>0</u></u>	<u><u>0</u></u>
7 Vindmølle 2000		
Anskaffelsessum	4.536.658	4.536.658
Nedskrivning primo	4.536.658	4.536.658
Årets nedskrivning	0	0
	<u>0</u>	<u>0</u>
	<u><u>0</u></u>	<u><u>0</u></u>
8 Brugsret jord		
Brugsret oprindelig	45.000	45.000
Brugsret ny mølle 1998	200.000	200.000
Brugsret ny mølle 2000	452.000	452.000
Nedskrivning primo	397.934	374.702
Årets nedskrivning	23.232	23.232
	<u>275.834</u>	<u>299.066</u>
	<u><u>275.834</u></u>	<u><u>299.066</u></u>
9 Tilgodehavender		
Strøm	126.937	131.215
Moms	15.581	11.593
	<u>142.518</u>	<u>142.808</u>
	<u><u>142.518</u></u>	<u><u>142.808</u></u>
10 Likvide beholdninger		
Sydbank 011611-2	14.833	47.499
Sydbank 011612-0	671.573	980.827
	<u>686.406</u>	<u>1.028.326</u>
	<u><u>686.406</u></u>	<u><u>1.028.326</u></u>

		2016
11 Indskudskapital		
577 andele á 3.300 fra 1987	1.904.100	1.904.100
1.380 andele á 3.300 fra 1998	4.554.000	4.554.000
1.310 andele á 3.300 fra 2000	4.323.000	4.323.000
Nedskrivning primo	10.781.100	10.781.100
Årets nedskrivning	0	0
	<u>0</u>	<u>0</u>
	<u><u>0</u></u>	<u><u>0</u></u>
12 Overført til næste år		
Saldo primo	1.479.368	1.491.706
Årets overførsel	-364.665	-12.338
	<u>1.114.703</u>	<u>1.479.368</u>
	<u><u>1.114.703</u></u>	<u><u>1.479.368</u></u>
13 Anden gæld		
Omkostningskreditorer	1.997	2.794
Ej hævet udlodning	26.376	26.356
	<u>28.373</u>	<u>29.150</u>
	<u><u>28.373</u></u>	<u><u>29.150</u></u>

Budget 2018

	Budget 2018	Resultat 2017	Budget 2017
Salg el	958.500	1.167.780	1.200.000
Vedligeholdelse Vestas I	70.000	47.636	70.000
Vedligeholdelse Vestas II, fasebatteri	110.000	104.058	70.000
Udskiftning af gear	0	372.049	
Forsikring Vestas I + II	60.000	54.175	60.000
Abonnementsbetaling og eget forbrug	10.000	4.432	10.000
Produktionsomkostninger i alt	250.000	582.350	210.000
EDB	0	0	0
Repræsentation og gaver	3.500	1.074	7.000
Annoncer	1.000	0	1.000
Kontingent Danmarks Vindmølleforening	6.000	6.192	6.000
Telefon, internet og kontorhold	9.000	6.065	9.000
Porto og gebyr	3.000	2.046	3.000
Generalforsamling og møder	13.000	12.644	10.000
Honorar bestyrelse	26.000	26.000	26.000
Kørselsudgifter	3.000	3.350	
Regnskabsassistance	10.000	9.400	10.000
Administrationsomkostninger i alt	74.500	66.771	72.000
Omkostninger i alt	324.500	649.121	282.000
Finansieringsudgifter	0	92	0
Overskud til fordeling	634.000	518.567	918.000